

Die neuen EU-Mitglieder

Polen: Die Polen stellen die größte Gruppe der EU-Neubürger.

Ungarn: Ungarn erfüllte ohne Probleme die EU-Konvergenzkriterien.

Tschechien: Tschechien liegt bald im Herzen der Europäischen Union.

Slowakei: Trotz Abspaltung von der Tschechoslowakei schafft das Land den EU-Beitritt.

Estland: Über 70 Prozent der Exporte Estlands gehen bereits in Länder der EU.

Lettland: Vom EU-Beitritt profitiert auch die russische Minderheit im Land.

Litauen: Über 90 Prozent Zustimmung gab es bei keinem anderen EU-Referendum.

Slowenien: Slowenien wird unter den EU-Neulingen 2004 der einzige Nettozahler sein.

Zypern: Der EU-Beitritt ist einfacher als die Überwindung der Teilung der Insel.

Malta: Nach mehreren Anläufen stimmte eine knappe Mehrheit für den Beitritt zur EU

Die EU-Erweiterung

Die 10 neuen EU-Länder ab 2004




ZYPERN



Fläche (qkm)	9 251
Einwohner (Mio.)	0,8
BIP/Einwohner	€ 15 100
Wachstum (%)	4,0
Inflation (%)	2,0
Arbeitslose (%)	4,0

MALTA




Fläche (qkm)	316
Einwohner (Mio.)	0,4
BIP/Einwohner	€ 10 300
Wachstum (%)	- 0,8
Inflation (%)	2,5
Arbeitslose (%)	6,5

SLOWENIEN



Fläche (qkm)	20 273
Einwohner (Mio.)	2,0
BIP/Einwohner	€ 10 500
Wachstum (%)	3,0
Inflation (%)	8,6
Arbeitslose (%)	5,7

SLOWAKEI




Fläche (qkm)	49 035
Einwohner (Mio.)	5,4
BIP/Einwohner	€ 4 200
Wachstum (%)	3,3
Inflation (%)	12,3
Arbeitslose (%)	19,4

TSCHECHIEN




Fläche (qkm)	78 866
Einwohner (Mio.)	10,2
BIP/Einwohner	€ 6 200
Wachstum (%)	3,3
Inflation (%)	4,5
Arbeitslose (%)	8,0

UNGARN




Fläche (qkm)	93 030
Einwohner (Mio.)	10,2
BIP/Einwohner	€ 5 700
Wachstum (%)	3,8
Inflation (%)	9,1
Arbeitslose (%)	5,7

ESTLAND



Fläche (qkm)	45 227
Einwohner (Mio.)	1,4
BIP/Einwohner	€ 4 500
Wachstum (%)	5,0
Inflation (%)	5,6
Arbeitslose (%)	12,4

LETTLAND




Fläche (qkm)	64 589
Einwohner (Mio.)	2,4
BIP/Einwohner	€ 3 600
Wachstum (%)	7,7
Inflation (%)	2,5
Arbeitslose (%)	13,1

LITAUEN



Fläche (qkm)	65 300
Einwohner (Mio.)	3,5
BIP/Einwohner	€ 3 800
Wachstum (%)	5,9
Inflation (%)	1,3
Arbeitslose (%)	16,5

POLEN



Fläche (qkm)	312 685
Einwohner (Mio.)	38,6
BIP/Einwohner	€ 5 100
Wachstum (%)	1,1
Inflation (%)	5,3
Arbeitslose (%)	18,4

dpa-Grafik